

Zahnimplantate – vielseitige Einsatzmöglichkeiten

Implantate bieten nicht nur Kronen und Brücken einen sicheren Halt. Auch Vollprothesen lassen sich auf ihnen zuverlässig verankern.

Die Zahnlücke

Standard-Versorgung: Brücke



Ideallösung: Implantatgestützte Krone



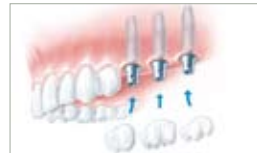
- + Kein Beschleifen gesunder Nachbarzähne notwendig
- + Perfekte Ästhetik
- + Festsitzende Lösung

Mehrere Zähne fehlen

Standard-Versorgung: Klammerbefestigte Teilprothese

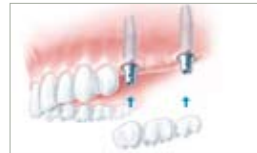


Ideallösungen: Implantatgestützte Kronen



- + Kein Beschleifen gesunder Nachbarzähne notwendig
- + Perfekte Ästhetik
- + Festsitzende Lösung
- + Keine störenden Konstruktionselemente (z.B. Klammern)

oder: Implantatgestützte Brücke



Kompletter Zahnverlust

Standard-Versorgung: Totalprothese



Ideallösungen: Implantatgestützte Brücke



- + Perfekte Ästhetik
- + Zuverlässiger Halt – keine Haftcreme notwendig
- + Sehr hoher Tragekomfort
- + Gaumen am Oberkiefer bleibt frei
- + Geschmackssinn ist unbeeinträchtigt

oder: Implantatgestützte Vollprothese



Zahnimplantate = ein Plus an Lebensqualität!

- + Perfekte Ästhetik
- + Natürliches Zahngefühl
- + Stabilität und Sicherheit im Alltag

Sie sind in guten Händen

Der Experte für all Ihre Fragen und Wünsche rund um Zahnimplantate ist Ihr Zahnarzt. Er wird Sie – in Abstimmung mit Flemming Dental und ggf. mit einem spezialisierten Kieferchirurgen – hinsichtlich der vielfältigen Möglichkeiten beraten, die Ihnen für eine optimale Implantatversorgung zur Verfügung stehen. Sie können sich jederzeit vertrauensvoll an ihn wenden.

Hier sind Sie in besten Händen

Made in Germany – Qualität, die sich auszahlt

Flemming Dental ist flächendeckend in ganz Deutschland für Sie da. Wenn Sie mehr erfahren möchten, schreiben Sie uns gern eine E-Mail (service@flemming-dental.de) oder informieren Sie sich im Internet unter

www.flemming-dental.de.

Hier finden Sie auch nähere Informationen zu den einzelnen Flemming Dentallaboren. Sicherlich ist auch eins in Ihrer Nähe dabei.

Flemming Dental Service GmbH
Marketing
Hammerbrookstraße 90
20097 Hamburg

FLEMMING
DIE DENTAL-EXPERTEN



ZAHNIMPLANTATE –
DAMIT ZAHNERSATZ GANZ NATÜRLICH HÄLT

FLEMMING
DIE DENTAL-EXPERTEN

Was ist eigentlich ein Zahnimplantat?

Ein Zahnimplantat ist eine künstliche Zahnwurzel aus Titan oder Keramik, die in den Kieferknochen eingesetzt wird. Das Implantat wächst so fest mit dem Kiefer, dass Kronen, Brücken oder Prothesen stabil daran verankert werden können. Aufgrund ihrer hervorragenden Eigenschaften stellen Implantate eine besonders hochwertige Form des Zahnersatzes dar.



Sichere Vorteile – seit Jahrzehnten bewährt

Zahnimplantate gibt es schon seit mehr als 30 Jahren. Im Jahr 2008 wurden allein in Deutschland ca. 950.000 Implantate gesetzt. Zahnimplantate bieten Ihnen eine hohe Ästhetik, ausgezeichnete Funktionalität und besten Tragekomfort. Sie fühlen sich an wie ein eigener Zahn und sind ebenso belastbar. Implantate können bei guter Pflege Jahrzehnte halten.

Die Wahrscheinlichkeit einer erfolgreichen Implantattherapie liegt mittlerweile – auch Dank des medizinischen Fortschritts – bei nahezu 100%.

Auch medizinisch die beste Lösung

Wenn Ihr Zahnarzt Ihnen ein Implantat einsetzt, müssen dafür die benachbarten Zähne nicht beschliffen werden – sie bleiben vollständig erhalten. Zahnimplantate beugen einem möglichen Knochenschwund, wie er bei fehlenden Zähnen auftreten kann, vor und haben eine außerordentlich hohe Lebensdauer. Die meisten Patienten können ohne weitere Vorbereitung mit Implantaten versorgt werden.



Keine Sorge wegen der Kosten

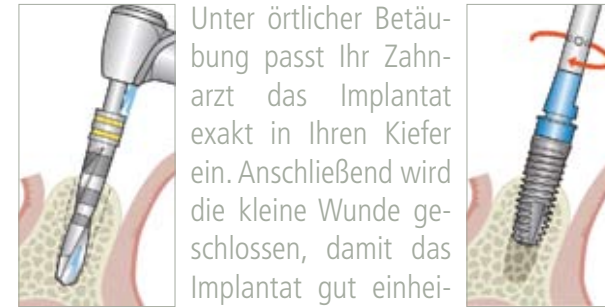
Zwei Dinge werden Sie freuen, wenn Sie sich Gedanken wegen der Kosten für ein Zahnimplantat machen: Erstens zahlt die gesetzliche Krankenkasse einen Festzuschuss für jede Implantatversorgung, und zweitens bietet Ihnen Fleming Dental die Möglichkeit, einen Teil der Kosten über PayDent günstig zu finanzieren – bei einer Gesamtlaufzeit von 6 oder 10 Monaten sogar komplett ohne Zinsen. Und auch bei längeren Laufzeiten werden Sie die guten Konditionen überraschen. Sprechen Sie mit Ihrem Zahnarzt über die optimale Lösung für Sie und lassen Sie sich ein individuelles Angebot erstellen!

Die Behandlung Schritt für Schritt

Schritt 1 – Vorbereitung

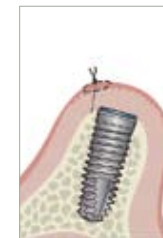
Nach ausführlicher Diagnostik wird zunächst die ideale Lage und Größe für Ihr Implantat festgestellt. In vielen Fällen ist ein einfaches Röntgenbild ausreichend. In schwierigen Fällen gibt es noch die Möglichkeit einer computertomografischen Aufnahme, um eine dreidimensionale Darstellung Ihrer Knochenverhältnisse und umliegenden Strukturen zu erhalten. Jeder Therapieplan ist individuell. Oft gibt es verschiedene Möglichkeiten, die Sie in Ruhe mit Ihrem Zahnarzt besprechen sollten.

Schritt 2 – Einsetzen des Implantats



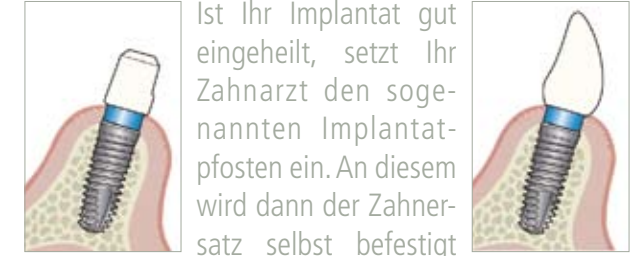
Unter örtlicher Betäubung passt Ihr Zahnarzt das Implantat exakt in Ihren Kiefer ein. Anschließend wird die kleine Wunde geschlossen, damit das Implantat gut einheilen kann.

Schritt 3 – Einheilungsphase



In etwa drei bis sechs Monaten wächst das Implantat fest mit dem Knochen. Ihr Zahnarzt überprüft den Fortschritt der Heilung genau.

Schritt 4 – Anbringen des Zahnersatzes



Ist Ihr Implantat gut eingeehlt, setzt Ihr Zahnarzt den sogenannten Implantatpfosten ein. An diesem wird dann der Zahnersatz selbst befestigt

– zum Beispiel Ihre Krone oder festsitzende Brücke, oder aber eine herausnehmbare Prothese.

